



BRASIL

Eleições em um cenário econômico e internacional desafiador

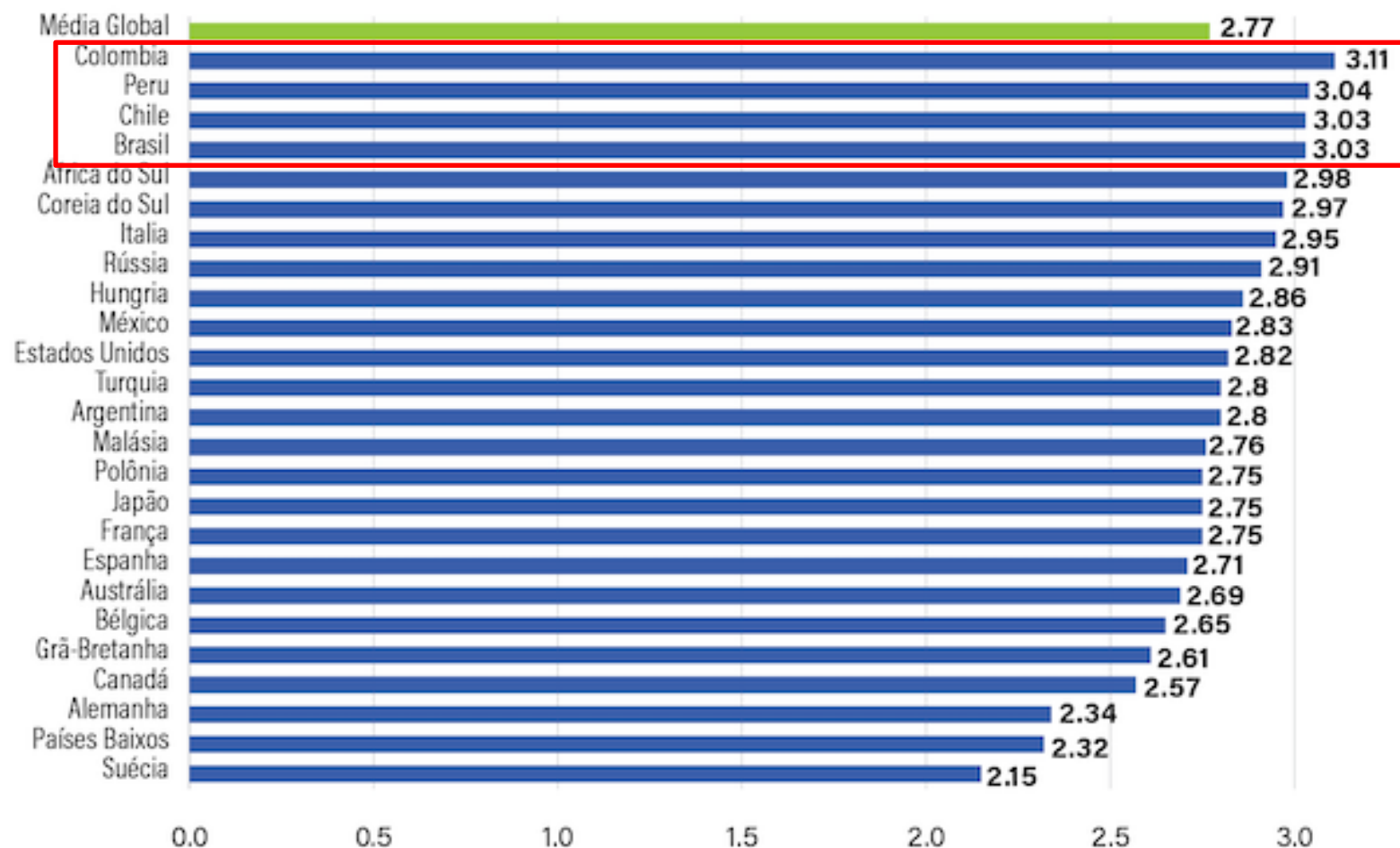
Christopher da Cunha Bueno Garman
Diretor Executivo para as Américas

brazil@eurasiagroup.net



O índice do "Sistema Quebrado" é mais alto na América Latina

IPSOS - Índice do "Sistema Quebrado"



Fonte: IPSOS



Sentimentos anti-establishment têm crescido globalmente desde 2016

O sentimento de que o “sistema está quebrado” continuará sendo um elemento importante neste ciclo eleitoral


Concordância com as afirmações. Variação entre 2021 e 2016

	Global	América Latina	Brasil	México	EUA
	2021	2021	2021	2021	2021
Políticos e partidos tradicionais não se importam com pessoas como eu	▲ 69% (+4)	▲ 78,5% (+7)	▲ 78% (+9)	▲ 72% (+6)	▲ 72% (+6)
A economia é manipulada para dar vantagem aos ricos e poderosos	▲ 71% (+3)	▲ 77,5% (+3,75)	▲ 80% (+11)	▼ 73% (-9)	▲ 71% (+2)
Para consertar o país, precisamos de um líder forte disposto a quebrar as regras	▼ 44% (-2)	▼ 43% (-1)	▲ 61% (+13)	▼ 31% (-10)	▲ 43% (+3)
Precisamos de um líder forte para recuperar o país dos ricos e poderosos	▲ 64% (+1)	71% (0)	▲ 74% (+6)	▼ 70% (-11)	▲ 70% (+1)

Fonte: Broken System Sentiment in 2021, IPSOS Public Affairs



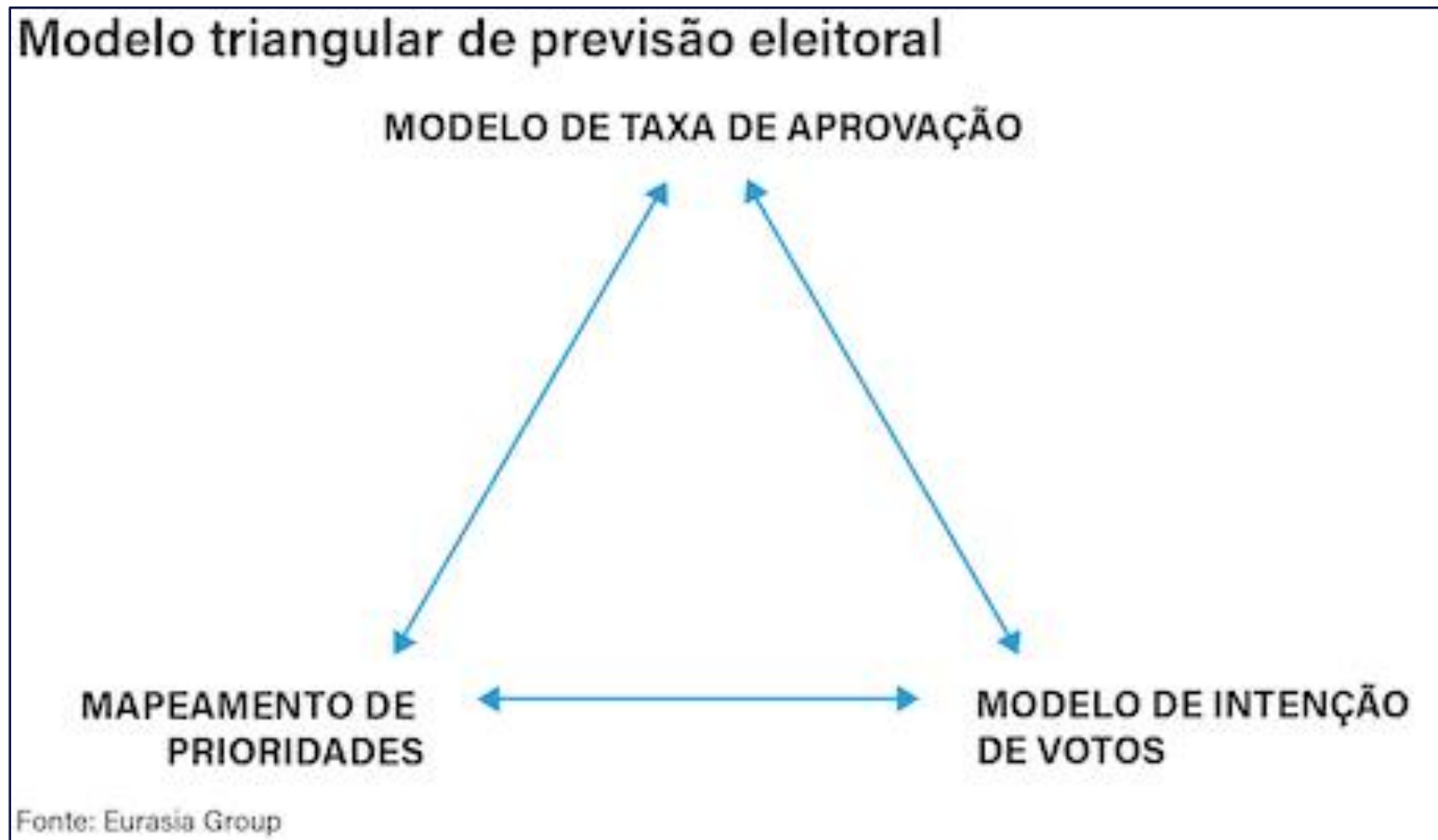
Eleições 2022: Lula tem 65% de chances de vitória



Fonte: Eurasia Group



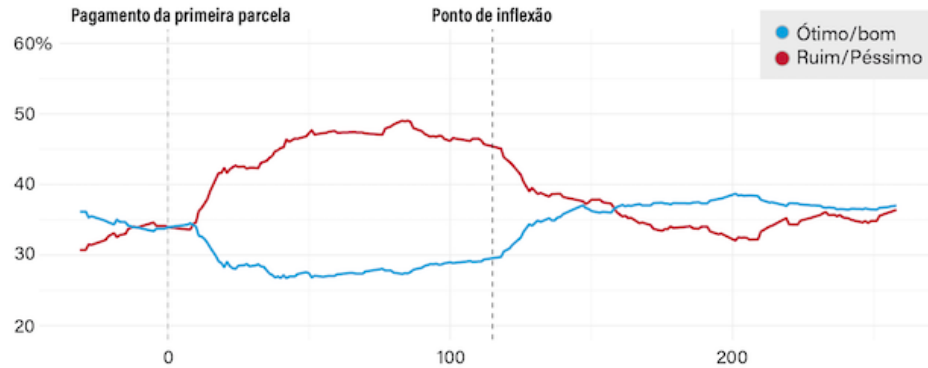
Eurasia Group usa modelo triangular para sua previsão eleitoral



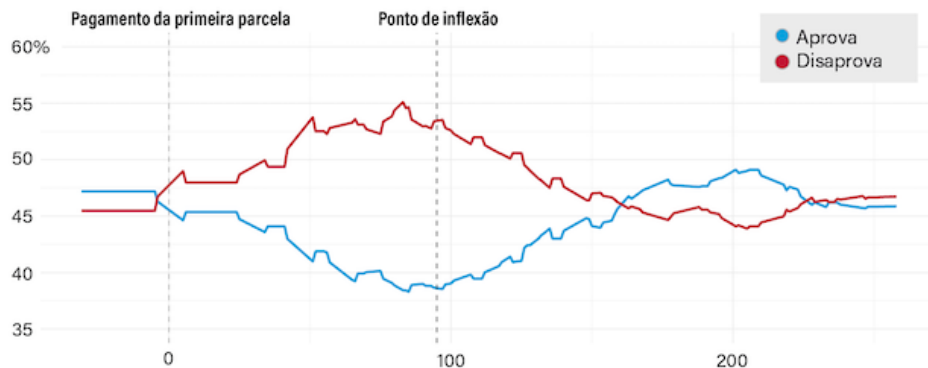
Aumento do Auxílio Brasil terá impacto limitado

Taxas de aprovação de Bolsonaro após início do auxílio emergencial em 2020

Escala de 5 pontos (média móvel)



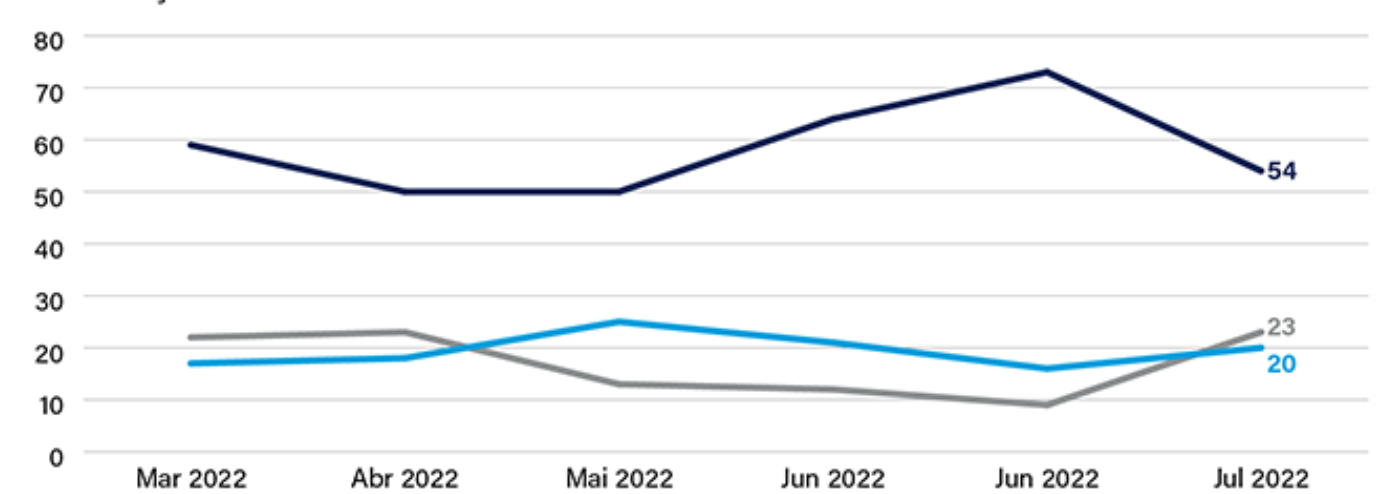
Escala binária (média móvel)



Fonte: Quaest, Ipspe, PoderData, Datafolha, Futura, Paraná Pesquisas, Ipspe, Datatempo, Vox Populi, Atlas, Ideia BigData, Ipec, CNT/MDAV

Beneficiários do Auxílio Brasil votam mais em Lula

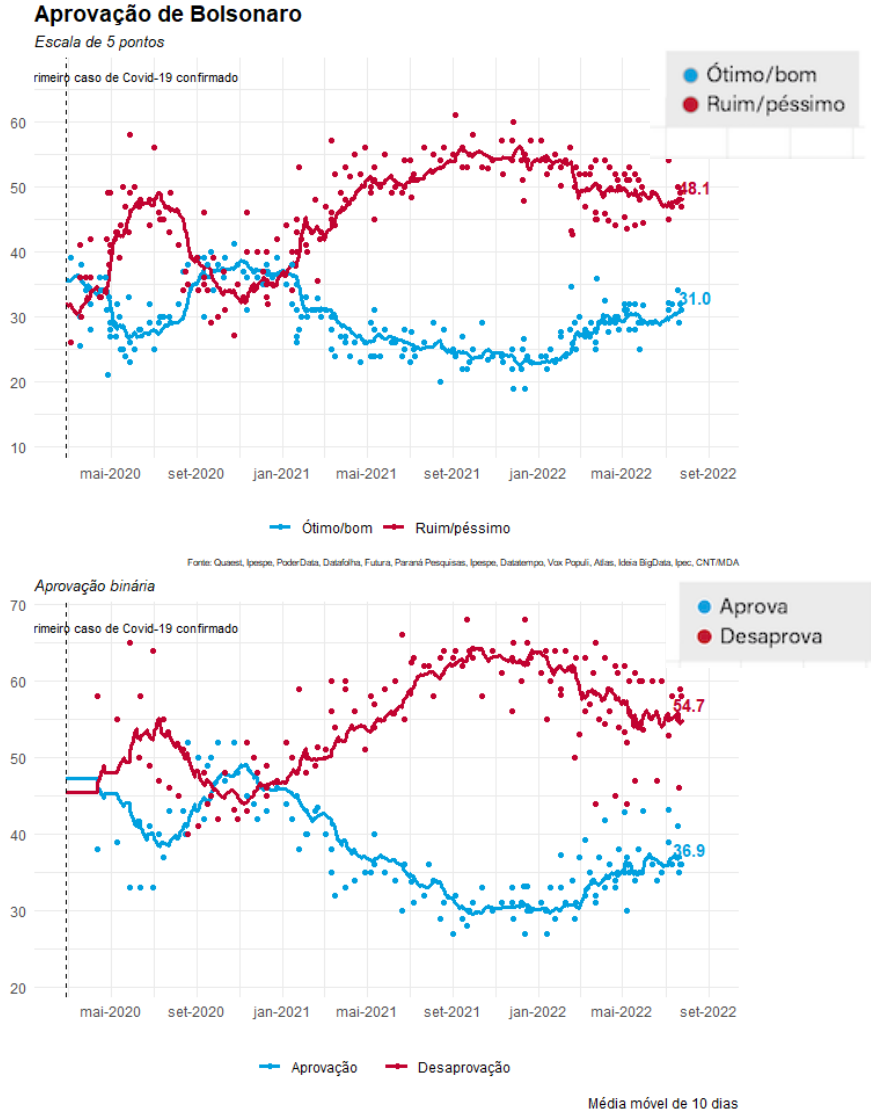
% de intenção de voto de beneficiários do Auxílio Brasil



Fonte: FSB



Chances de Bolsonaro cresceram



Chances de vitória de acordo com o índice de aprovação

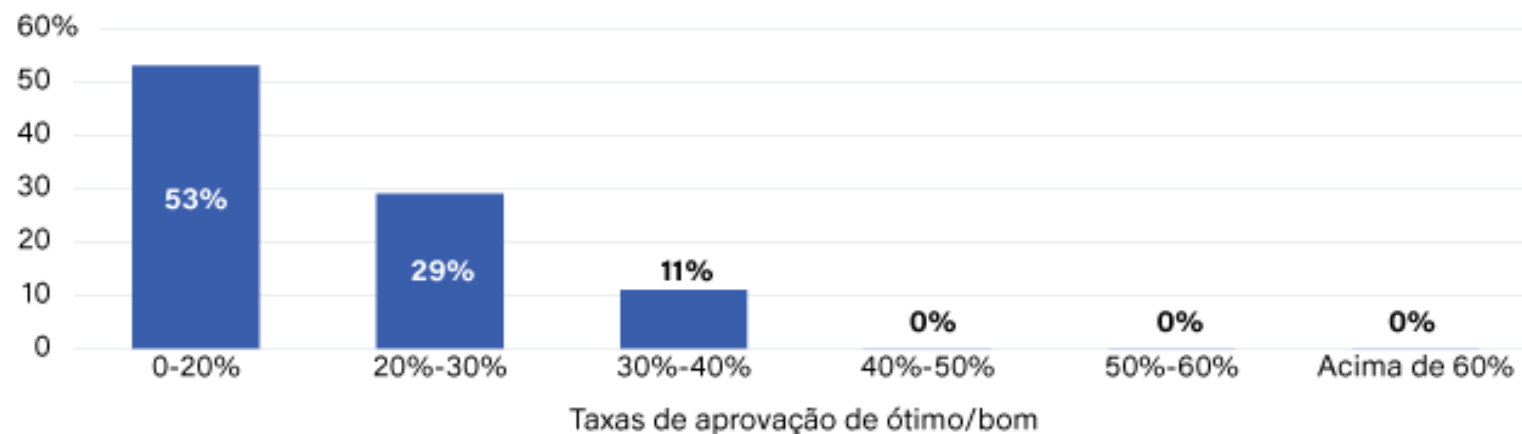
Índice de aprovação seis meses antes das eleições, aprovação binária (%)	Chances de vitória	
	Incumbente	Sucessor
5	0%	0%
10	1%	0%
15	2%	0%
20	4%	0%
25	8%	0%
30	19%	1%
35	36%	3%
40	58%	6%
45	78%	14%
50	90%	28%
55	96%	49%
60	98%	71%
65	99%	86%
70	100%	94%
75	100%	97%
80	100%	99%

Fonte: Ipsos

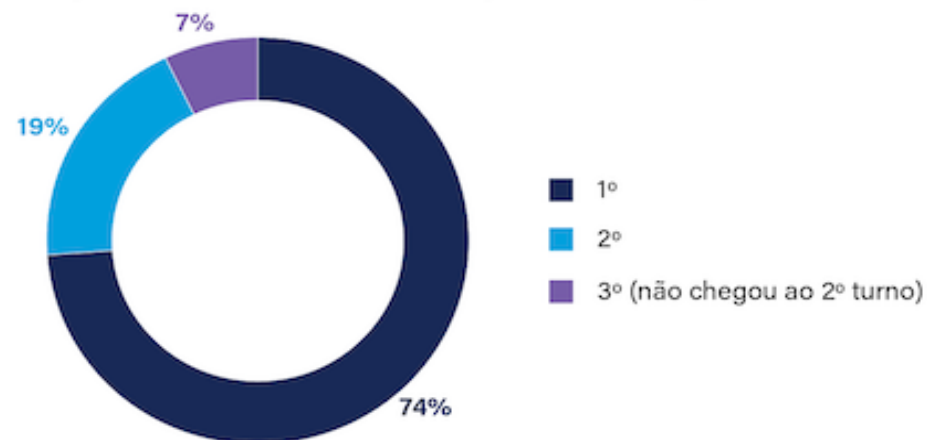
A chance de um candidato de terceira via chegar ao 2º turno são mínimas

Chances de um incumbente não chegar ao 2º turno

(para os 67 casos com dados disponíveis)



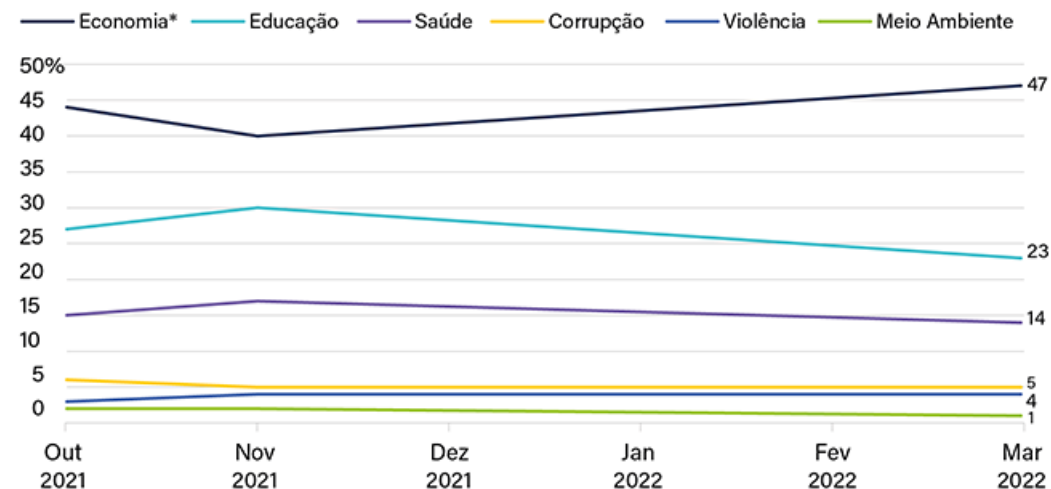
Posição de incumbentes eleições com segundo turno



Emprego e renda são a maior preocupação do eleitorado

Temas mais importantes a serem tratados pelo próximo presidente

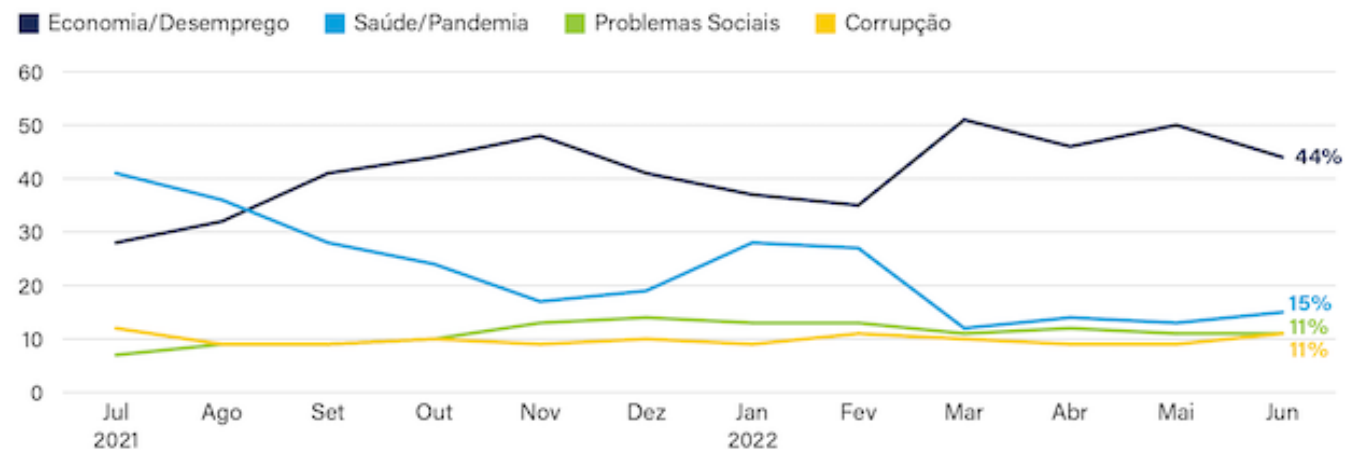
Quais desses temas o(a) Sr(a) considera mais importantes para serem tratados pelo próximo presidente logo no início do governo?



Fonte: Ipspe
*Inflação/desemprego/fome/salário

Economia dispara como prioridade do eleitor

Pergunta: Qual é o principal problema do país?



Fonte: Quaest



Inflação reduziu renda dos eleitores; mas melhora impactou aprovação do governo

Renda média

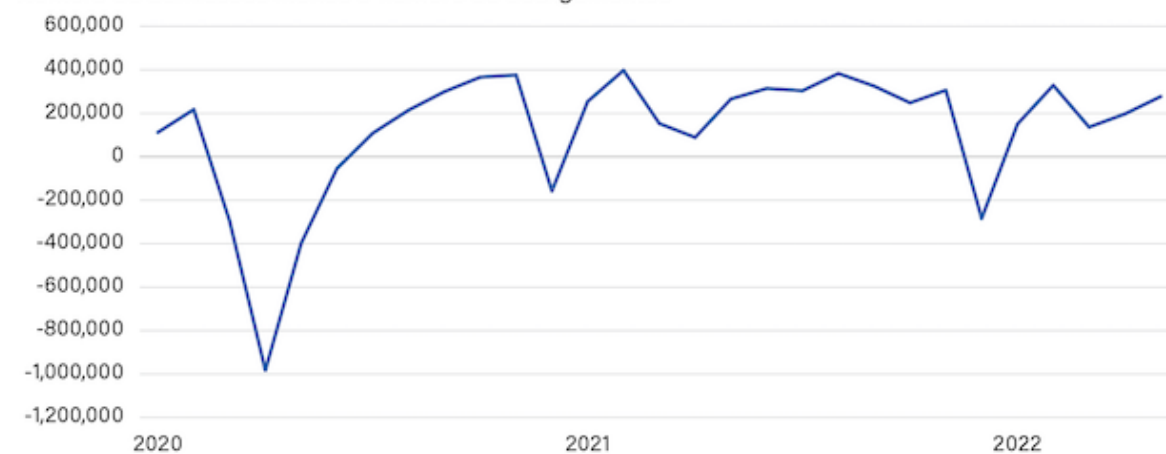
Valor em R\$



Fonte: IBGE - PNAD

Saldo de empregos mensal

Número de admissões menos o número de desligamentos



Fonte: Caged



É a economia!

Percepção em relação ao atual momento econômico do Brasil

	Está em crise econômica mas com dificuldade de superar	Está em crise econômica, mas conseguindo superar	Está vivendo um bom momento econômico
25/07/22	60% (+2) ▲	32% (-2) ▼	6% (+1) ▲

Inflação nos últimos meses

	Aumentaram muito/ um pouco	Ficaram iguais	Diminuíram um pouco/muito
25/07/22	91% (-3) ▼	4% (+2) ▲	3% (+1) ▲

Expectativa de inflação nos próximos meses

	Aumentar muito/ um pouco	Ficar iguais	Diminuir um pouco/muito
25/07/22	46% (-8) ▼	21% (+4) ▲	28% (+4) ▲

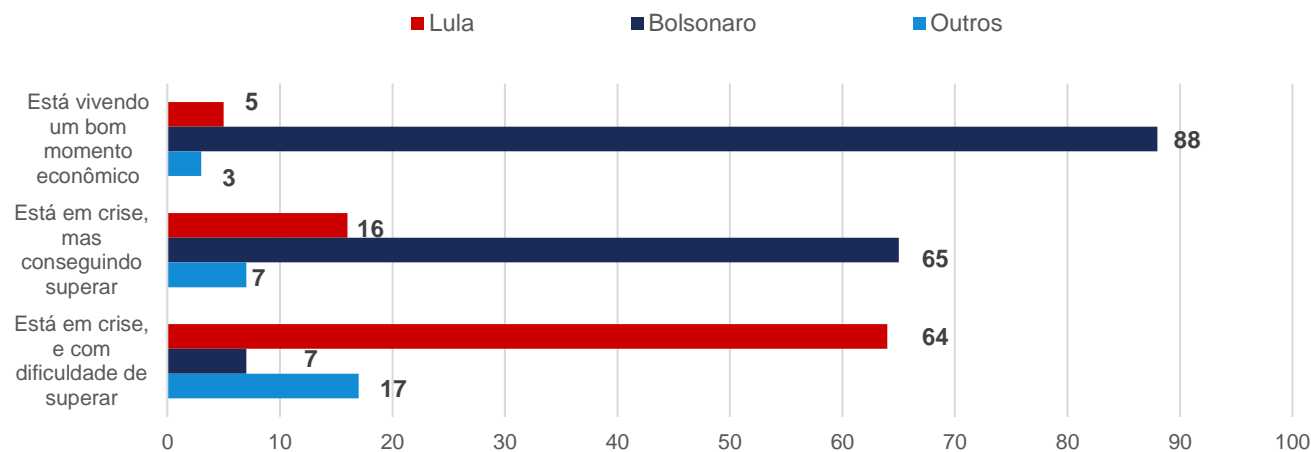
Economia brasileira: caminho certo ou errado?

	Caminho certo	Caminho errado
01/06/22	33% (+1) ▲	61% (-1) ▼

Dificuldade de pagar as contas

	Melhorou	Ficou igual	Piorou
01/07/22	21% (-1) ▼	25% (+5) ▲	54% (-3) ▼

Cruzamento: intenção de voto x situação econômica atual



Fonte: BTG/FSB

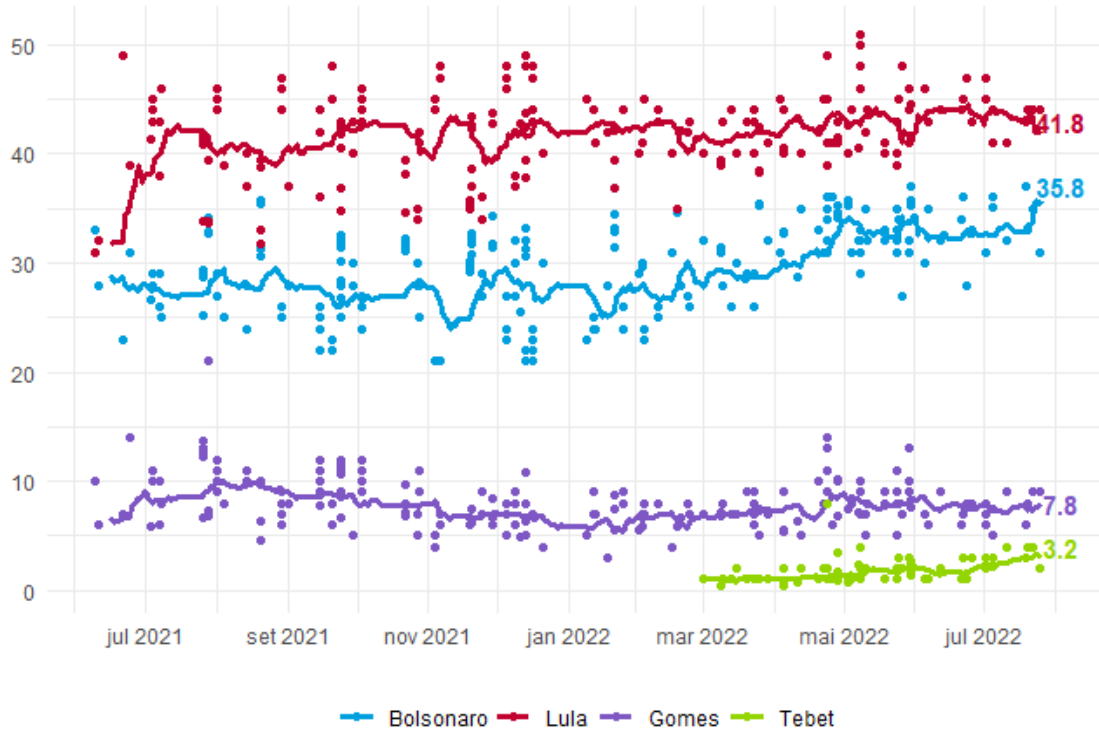


Fonte: Genial/Quaest, Ipespe, BTG/FSB

Bases de Bolsonaro e Lula cada vez mais consolidadas a medida que as eleições se aproximam

Pesquisa estimulada de primeiro turno

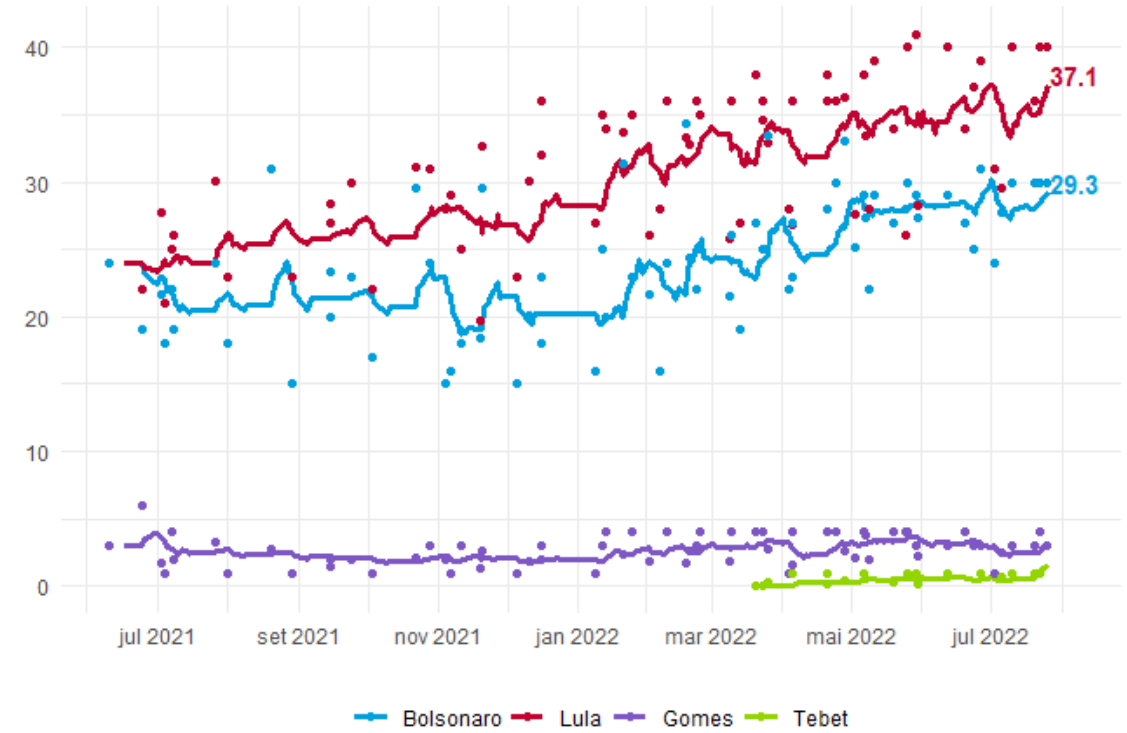
Média móvel de 7 dias



Fonte: Quaest, Ipspe, PoderData, Datafolha, Futura, Paraná Pesquisas, Ipspe, Datatempo, Vox Populi, Atlas, Ideia BigData, Ipec, CNT/MDA

Pesquisa espontânea de primeiro turno

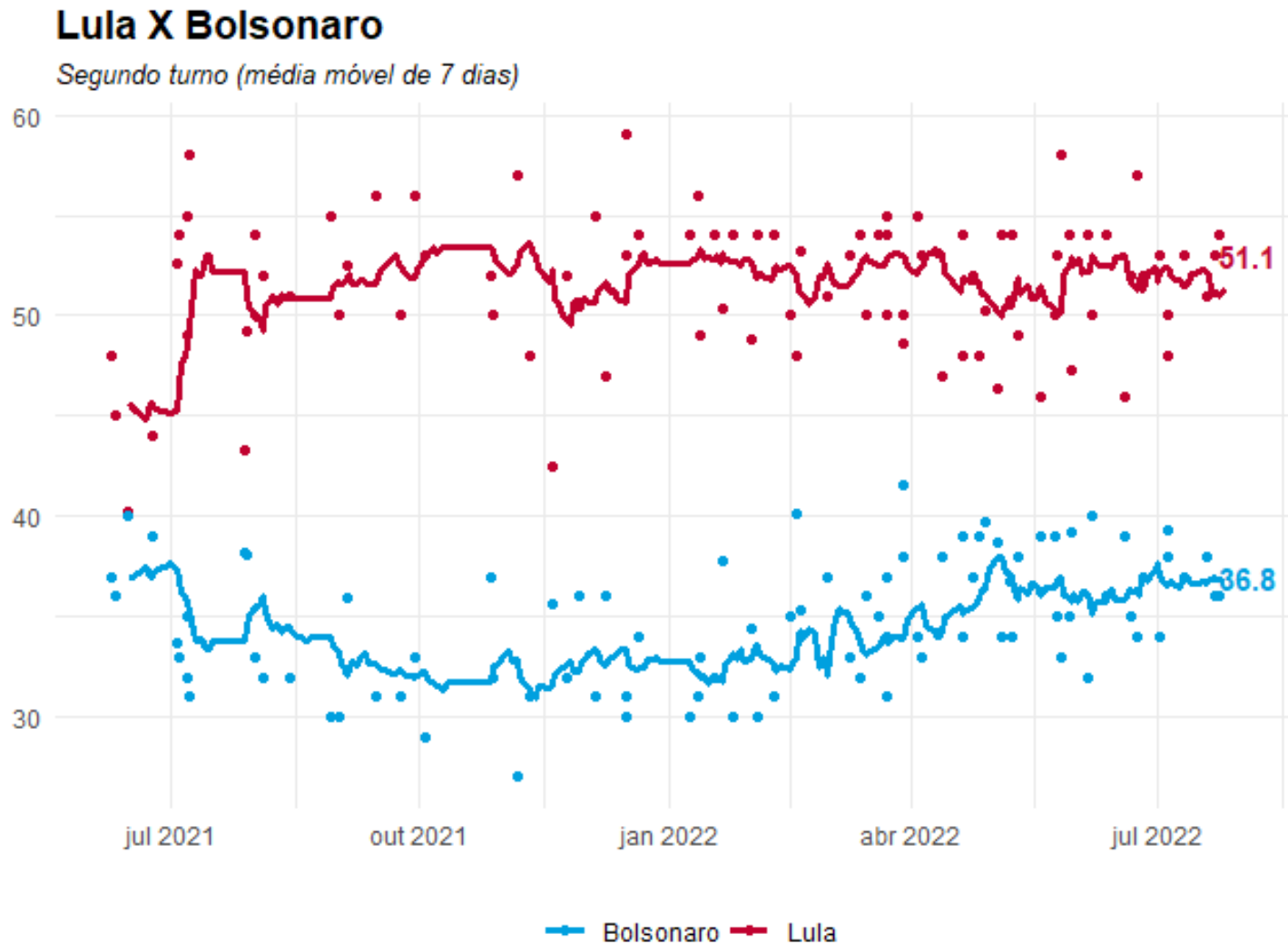
Média móvel de 7 dias



Fonte: Quaest, Ipspe, PoderData, Datafolha, Futura, Paraná Pesquisas, Ipspe, Datatempo, Vox Populi, Atlas, Ideia BigData, Ipec, CNT/MDA

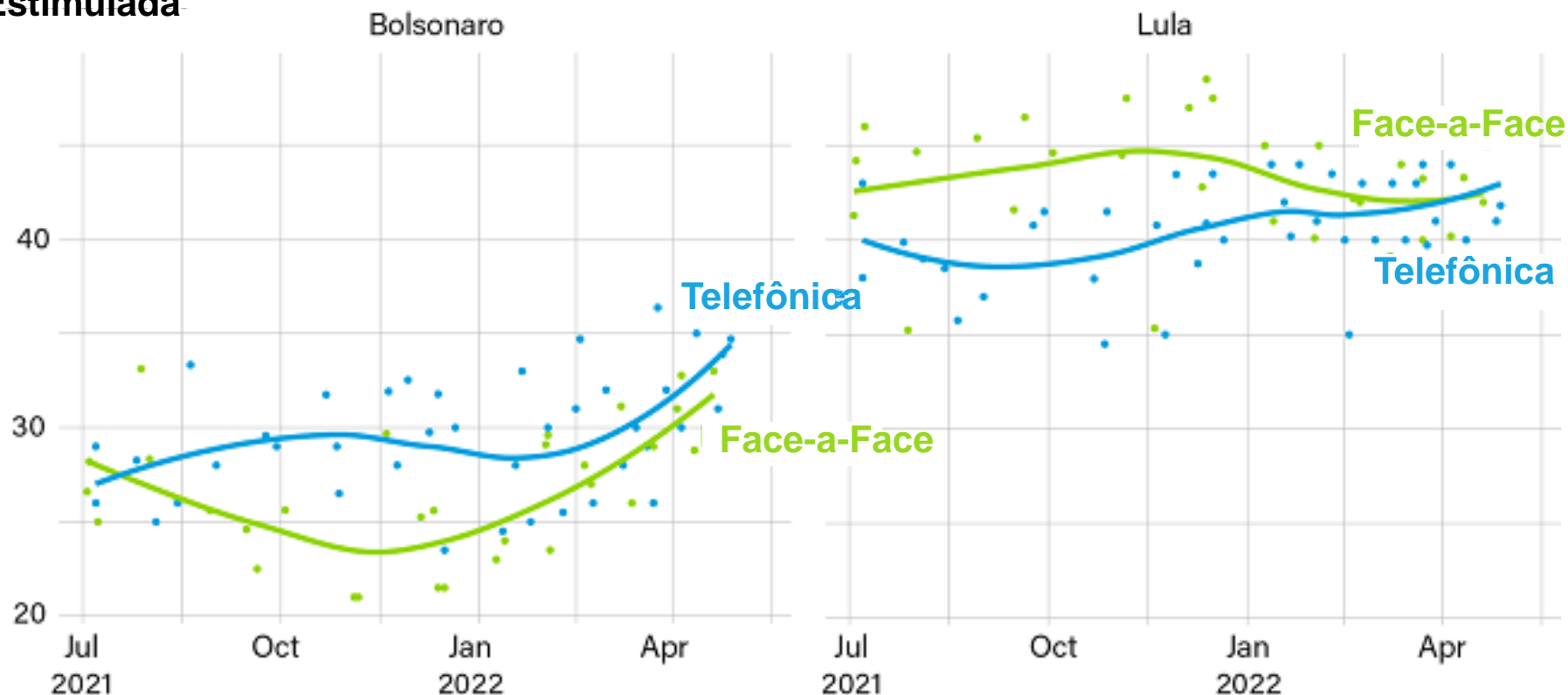


No segundo turno diferença entre os dois principais candidatos é de 14 pontos



Cuidado: variação significativa entre as pesquisas; isso irá exacerbar o risco de contestação eleitoral

Pesquisas Face-a-Face vs Telefônicas Estimulada



Source: Atlas, XP/Ipespe, PoderData, Parana Pesquisas, Exame/Ideia, CNT/MDA, Quaest, Futura/Modal, BTG/FSB, ISTOE/Sensus, Datafolha.



Cuidado: variação significativa entre as pesquisas; isso irá exacerbar o risco de contestação eleitoral

Diferença entre Lula e Bolsonaro é maior em pesquisas face-a-face

Diferença entre Lula e Bolsonaro no segundo turno

■ Telefone ■ Face-a-face

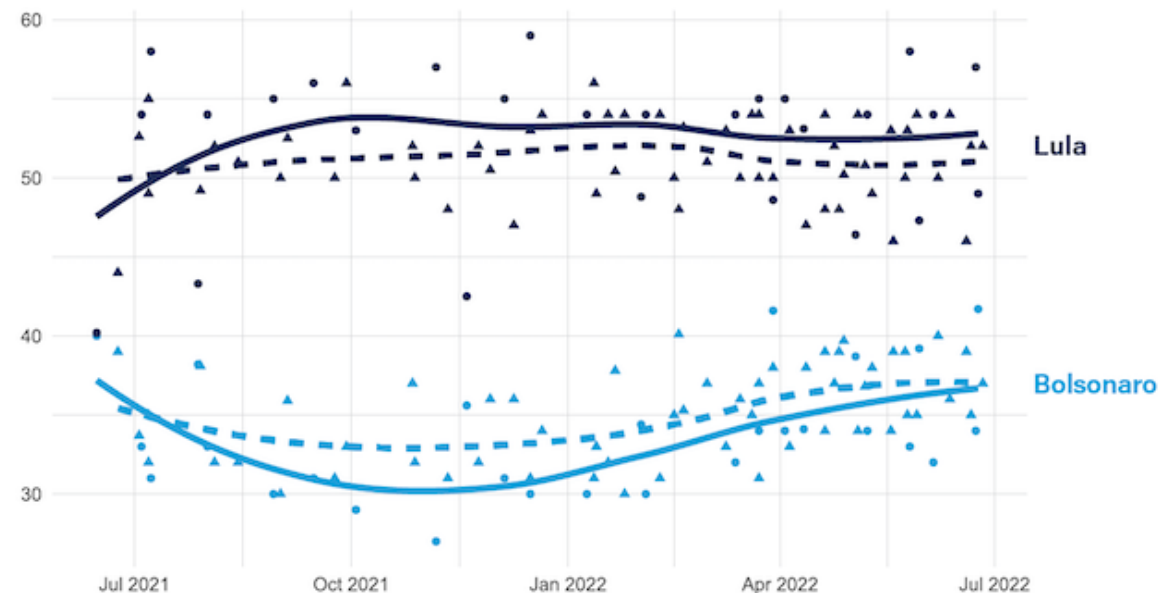
Instituto	Data	Diferença
Datafolha	6/23/22	23
Genial/Quaest	7/2/22	19
Ipespe	6/1/22	18
BTG/FSB	6/26/22	15
CNT/MDA	5/7/22	14
PoderData	7/5/22	12
Parana Pesquisas	7/5/22	8.7
ModalMais	6/24/22	7.3
Exame/Ideia	6/19/22	7

Fonte: Eurasia Group



Pesquisas telefônicas x Face-a-face

Cenário de segundo turno para eleição de 2022 ▲ Telefone ● Face-a-face



Source: Atlas, XP/Ipespe, PoderData, Exame/Ideia, CNT/MDA, Quaest, Futura/Modal, BTG/FSB, ISTOE/Sensus, Datafolha

Pesquisas face a face têm melhor histórico de acerto

Precisão das pesquisas estimuladas em 2018

Média de todas as pesquisas dias antes do primeiro turno

Candidato	Tipo	Média
Bolsonaro	Face-a-face	-3.3
Bolsonaro	Telefone	-9.7
Haddad	Face-a-face	-3.88
Haddad	Telefone	-3.61

Fonte: Eurasia Group

Precisão no segundo turno de 2018

Média de todas as pesquisas dias antes do segundo turno

Candidato	Tipo	Média
Bolsonaro	Face-a-face	0.27
Bolsonaro	Telefone	1.2
Haddad	Face-a-face	-0.27
Haddad	Telefone	-1.2

Fonte: Eurasia Group





Brasília London New York San Francisco São Paulo Singapore Tokyo Washington DC

Eurasia Group is the world's leading global political risk research and consulting firm. This presentation is intended solely for internal use by the recipient and is based on the opinions of Eurasia Group analysts and various in-country specialists. This presentation is not intended to serve as investment advice, and it makes no representations concerning the credit worthiness of any company. This presentation does not constitute an offer, or an invitation to offer, or a recommendation to enter into any transaction. Eurasia Group maintains no affiliations with government or political parties.